



Úřad práce ČR

Úřad práce ČR, Krajská pobočka v Liberci



Měsíční přehled o nezaměstnanosti v okrese Jablonec nad Nisou

Leden únor březen duben květen červen červenec srpen září říjen listopad **prosinec 2018**

Obsah:

1.	Nezaměstnanost a volná pracovní místa	1
1.1.	Počet uchazečů	2
1.2.	Tok nezaměstnanosti.....	2
1.3.	Zvláštní skupiny uchazečů.....	4
1.4.	Podíl nezaměstnaných osob.....	6
1.5.	Struktura uchazečů dle pohlaví	7
1.6.	Volná pracovní místa	8
2.	Aktivní politika zaměstnanosti.....	11

1. Nezaměstnanost a volná pracovní místa

V tabulce níže je uveden přehled základních ukazatelů trhu práce v okrese Jablonec nad Nisou, včetně meziměsíčního a meziročního srovnání.

Základní statistické ukazatele trhu práce v okrese Jablonec nad Nisou

Ukazatel	Stav k		
	31. 12. 2018	30. 11. 2018	31. 12. 2017
Uchazeči o zaměstnání	2 082	2 029	2 347
z toho dosažitelní	1 899	1 839	2 087
Volná pracovní místa	1 189	1 185	964
Počet uchazečů na 1 volné pracovní místo	1,8	1,7	2,4
Podíl nezaměstnaných osob ve věku 15 – 64 let v %	3,3	3,2	3,6

- meziměsíčně se počet uchazečů zvýšil o 53 osob,
- meziročně došlo k poklesu o 265 uchazečů,
- počet volných pracovních míst nabízených prostřednictvím KoP Jablonec nad Nisou se meziměsíčně zvýšil o 4,
- meziročně je evidováno o 225 volných pracovních míst více,
- podíl nezaměstnaných osob se oproti minulému měsíci zvýšil o 0,1 p. b.,
- meziročně podíl nezaměstnaných osob poklesl o 0,3 p.b.,
- v celorepublikovém srovnání nezaměstnanosti je okres Jablonec nad Nisou na 51. místě (z celkového počtu 77 okresů),
- podíl nezaměstnaných osob v celé ČR činil 3,1 %, což je o 0,2 p. b. méně než v okrese Jablonec nad Nisou.

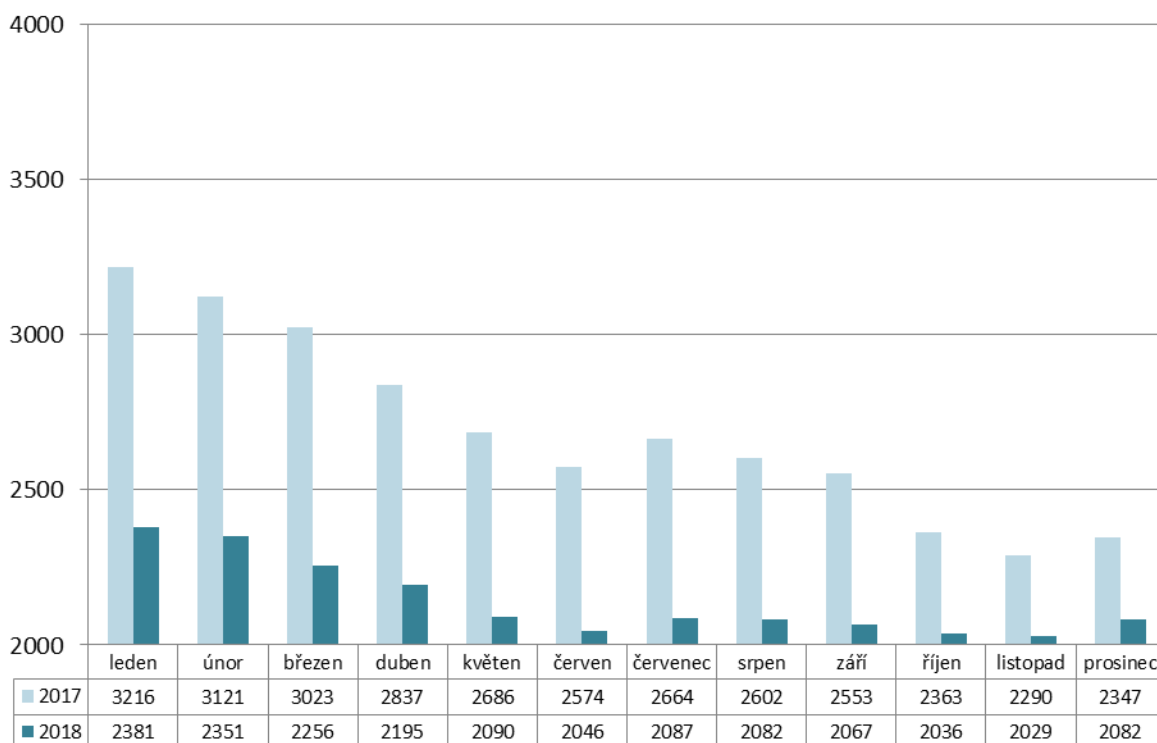
1.1. Počet uchazečů

V prosinci 2018 se počet nezaměstnaných zvýšil. K 31. 12. 2018 vykazuje evidence kontaktních pracovišť (KoP) v okrese Jablonec nad Nisou **celkem 2 082** uchazečů o zaměstnání. Z toho počtu jich je **1 899** dosažitelných. V porovnání s koncem listopadu se tedy celkový počet uchazečů zvýšil o 53 osob. Před rokem bylo v okrese Jablonec nad Nisou o 265 nezaměstnaných více, k 31. 12. 2018 jich bylo v evidenci 2 347 (1 225 žen a 1 122 mužů).

Počty uchazečů o zaměstnání - porovnání let 2017 a 2018

rok	měsíce/ uchazeči	1	2	3	4	5	6	7	8	9	10	11	12
2018	uchazeči	2 381	2 351	2 256	2 195	2 090	2 046	2 087	2 082	2 067	2 036	2 029	2 082
	dosažitelní	2 150	2 104	2 014	1 964	1 861	1 815	1 885	1 891	1 876	1 851	1 839	1 899
2017	uchazeči	3 216	3 121	3 023	2837	2 686	2 574	2 664	2 602	2553	2363	2290	2347
	dosažitelní	2 854	2 759	2 684	2491	2 357	2 262	2 376	2 326	2 263	2 051	2001	2087
meziroční rozdíl počtu uchazečů		-835	-770	-767	-642	-596	-528	-577	-520	-486	-327	-261	-265

Počty uchazečů o zaměstnání v letech 2017 a 2018

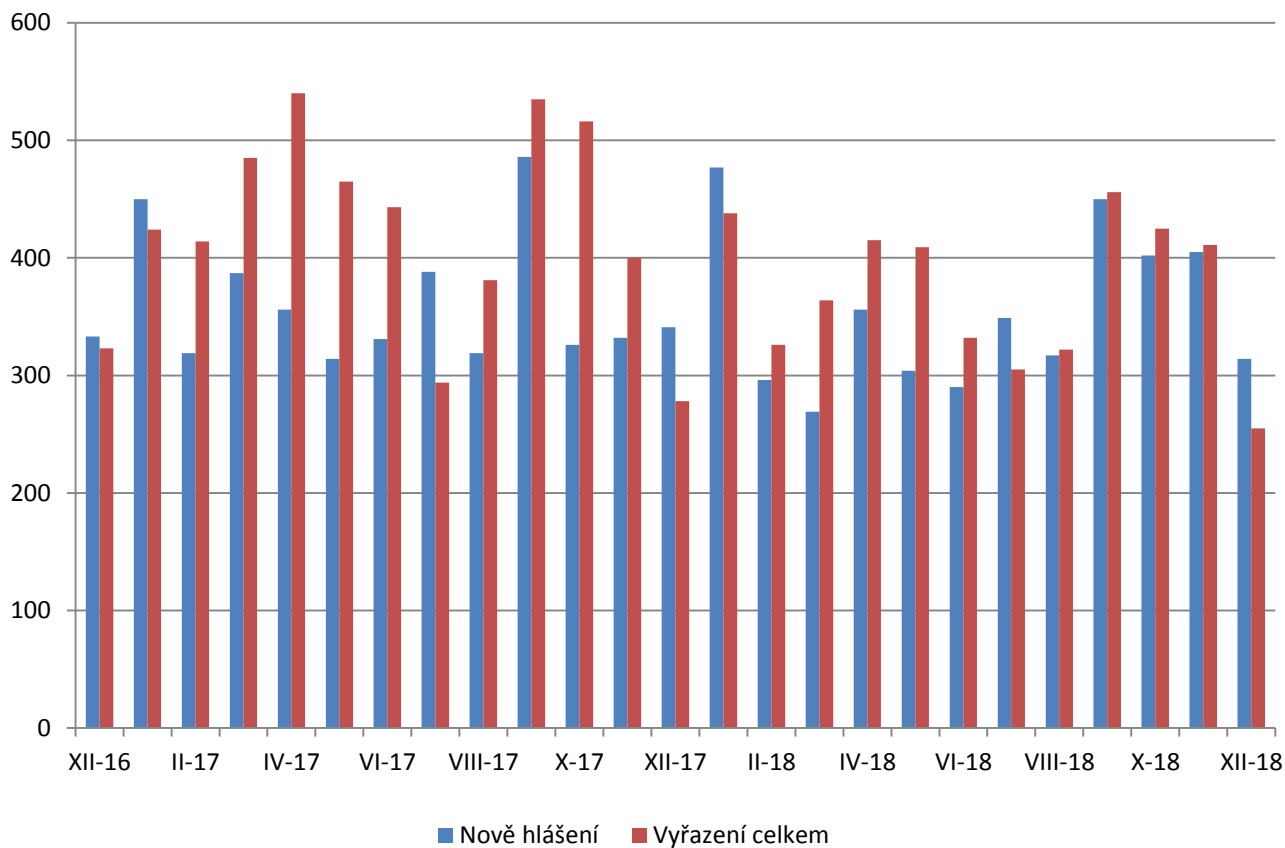


1.2. Tok nezaměstnanosti

Na KoP v okrese Jablonec nad Nisou se v prosinci 2018 **zaevidovalo 308** uchazečů o zaměstnání (118 žen a 190 mužů). **Vyřazeno** bylo **255** uchazečů, 124 žen a 131 mužů. V prosinci 2017 bylo zaevidováno 335 a vyřazeno 278 uchazečů.

Rok	měsíce/ uchazeči	1	2	3	4	5	6	7	8	9	10	11	12
2018	nově evidovaní uchazeči	472	296	269	354	304	288	346	317	441	394	404	308
	vyřazení uchazeči	438	326	364	415	409	332	305	322	456	425	411	255
2017	nově evidovaní uchazeči	450	319	387	354	314	331	384	319	486	326	327	335
	vyřazení uchazeči	424	414	485	540	465	443	294	381	535	516	400	278
2016	nově evidovaní uchazeči	555	372	381	447	372	366	447	384	583	373	343	369
	vyřazení uchazeči	411	419	438	568	546	404	338	390	656	514	424	323

Počty nových a vyřazených uchazečů v okrese Jablonec nad Nisou v letech 2016 – 2018



Měsíční výkaz o nezaměstnanosti, stav k 31. 12. 2018

Ukazatel		celkem
Uchazeči ke konci předchozího měsíce		2 029
Nově hlášení uchazeči		308
Uchazeči s ukončenou evidencí		255
v tom:	umístění	134
	vyřazení pro nespolupráci (§30, odst. 2 zák. č. 435/2004 Sb.)	73
	ostatní (na vlastní žádost, odstěhování)	48
Uchazeči ke konci sledovaného měsíce		2 082
z toho:	ženy	1 084
	osoby se zdravotním postižením	270
	absolventi škol	71
	mladiství	49
Dosažitelní uchazeči ke konci sledovaného měsíce		1 899

1.3. Zvláštní skupiny uchazečů

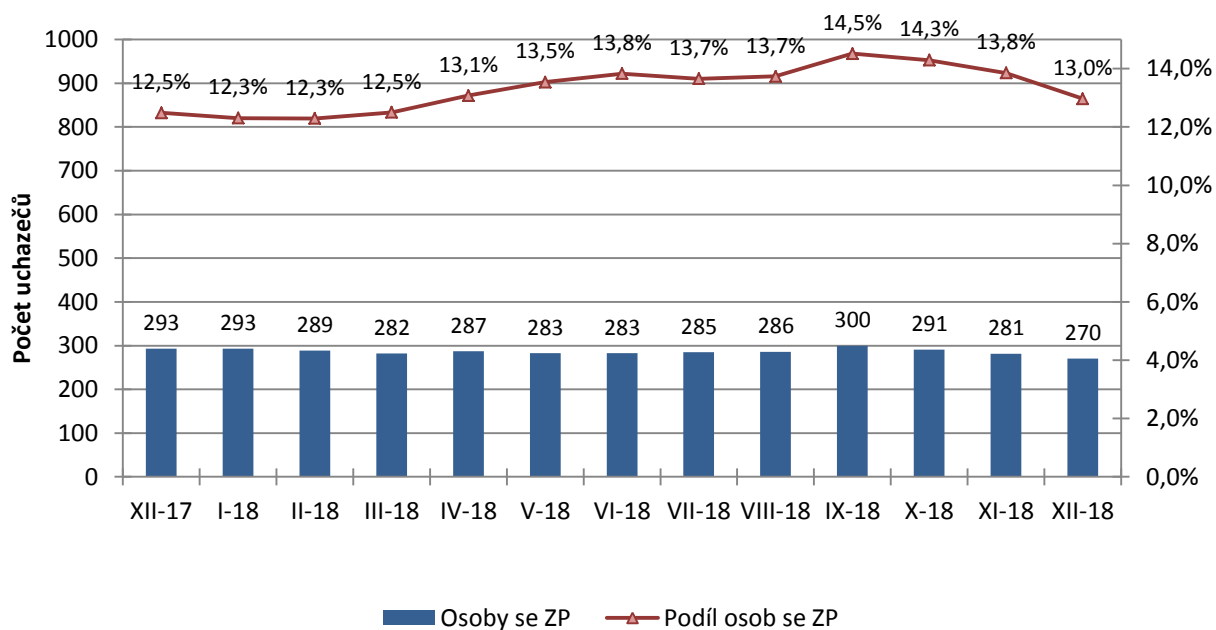
Ke konci prosince 2018 bylo v okrese Jablonec nad Nisou evidováno **71 absolventů škol** (vyšší než základní vzdělání a méně než dva roky od úspěšného ukončení studia), tj. o 8 méně než před měsícem a o 13 více než minulý rok.

Počet **mladistvých** uchazečů se oproti minulému měsíci snížil o 4 a ke konci prosince jich tedy bylo evidováno **49**, tj. o 7 méně než před rokem.

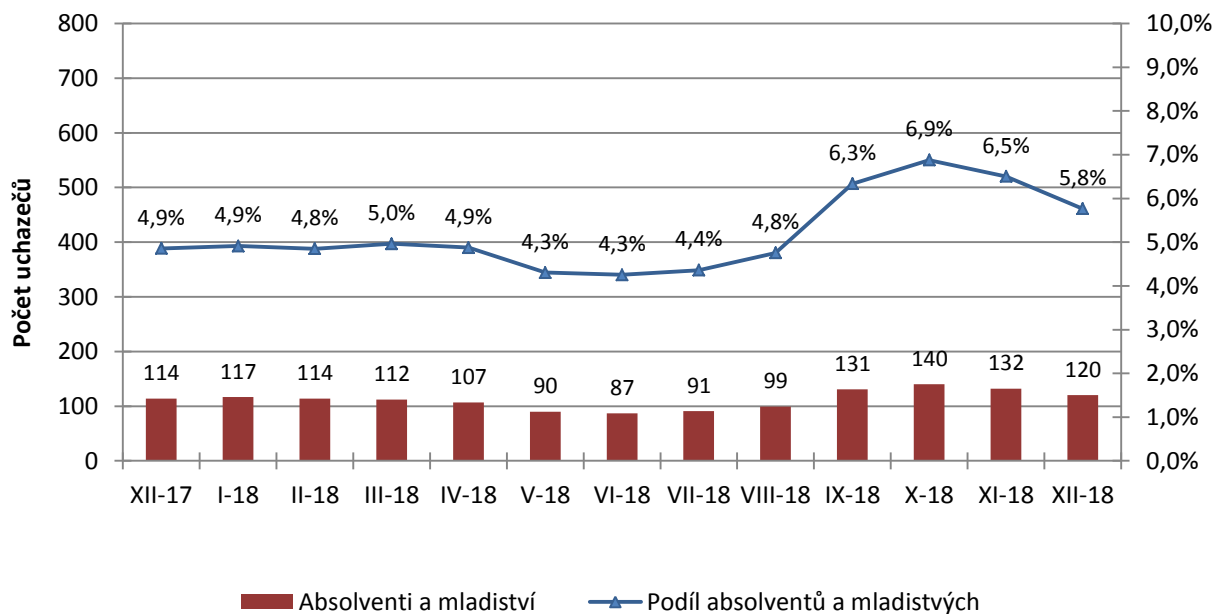
Nezaměstnaných **osob se zdravotním postižením** (OZP) bylo v evidenci k 31. 12. 2018 celkem 270, tj. o 11 méně než před měsícem a o 23 méně než minulý rok.

rok	měsíce/ uchazeči	1	2	3	4	5	6	7	8	9	10	11	12
2018	absolventi	59	50	49	42	27	27	33	47	79	92	79	71
	mladiství	58	64	63	65	63	60	58	52	52	48	53	49
	OZP	293	289	282	287	283	283	285	286	300	291	281	270
2017	absolventi	110	101	98	73	57	44	56	66	115	84	65	58
	mladiství	74	72	67	67	62	58	56	49	54	55	54	56
	OZP	371	370	343	335	332	326	326	333	313	293	291	293
2016	absolventi	134	122	129	130	105	84	93	87	136	136	123	118
	mladiství	74	83	85	91	91	91	81	74	67	69	70	69
	OZP	462	444	454	434	395	391	397	398	388	369	364	371

Měsíční vývoj počtu osob se ZP a jejich podílu na celkovém počtu uchazečů v letech 2017 – 2018



Měsíční vývoj počtu absolventů a mladistvých a jejich podílu na celkovém počtu uchazečů v letech 2017 - 2018

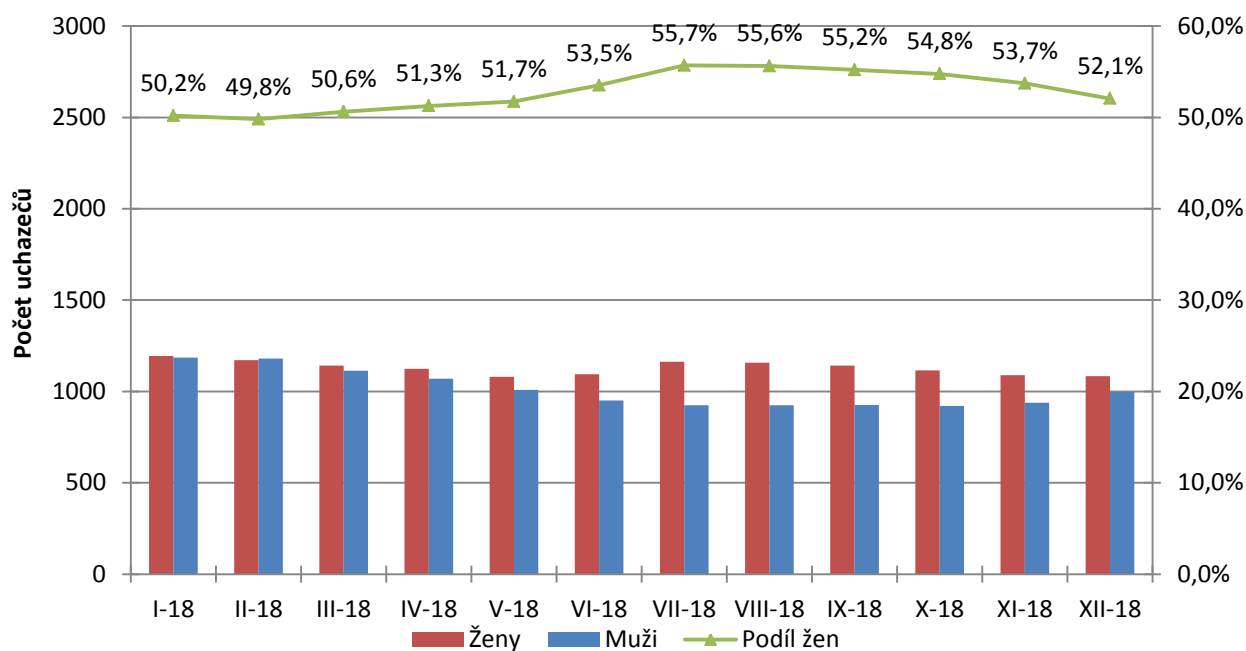


1.5. Struktura uchazečů dle pohlaví

K 31. 12. 2018 bylo v okrese Jablonec nad Nisou evidováno **1 084 žen a 998 mužů**. Oproti předchozímu měsíci se počet evidovaných žen snížil o 6 uchazeček, u mužů došlo ke zvýšení o 59 uchazečů. Minulý rok bylo v evidenci 1 225 žen a 1 122 mužů.

rok	měsíce/ uchazeči	1	2	3	4	5	6	7	8	9	10	11	12
2018	ženy	1 195	1171	1148	1125	1081	1095	1162	1158	1141	1115	1090	1084
	%	50,2	49,8	50,9	51,3	51,7	53,5	55,7	55,6	55,2	54,8	53,7	52,1
	muži	1 186	1180	1108	1070	1009	951	925	924	926	921	939	998
	%	49,8	50,2	49,1	48,7	48,3	46,5	44,3	44,4	44,8	45,2	46,3	47,9
2017	ženy	1666	1611	1556	1470	1427	1388	1473	1453	1420	1307	1256	1225
	%	51,8	51,6	51,5	51,8	53,1	53,9	55,3	55,8	55,6	55,3	54,8	52,2
	muži	1550	1510	1467	1367	1259	1186	1191	1149	1133	1056	1034	1122
	%	48,2	48,4	48,5	48,2	46,9	46,1	44,7	44,2	44,4	44,7	45,2	47,8
2016	ženy	1981	1939	1896	1856	1804	1816	1904	1924	1877	1795	1722	1709
	%	52,1	51,6	51,3	51,9	53,0	54,0	54,9	55,5	55,5	55,5	54,8	53,6
	muži	1821	1816	1802	1721	1599	1549	1568	1542	1506	1440	1422	1481
	%	47,9	48,4	48,7	48,1	47,0	46,0	45,1	44,5	44,5	44,5	45,2	46,4

Měsíční vývoj počtu evidovaných žen a mužů v okrese Jablonec nad Nisou v letech 2017 - 2018



1.6. Volná pracovní místa

Počet nabízených volných pracovních míst se během měsíce prosince zvýšil. K 31. 12. 2018 bylo na KoP v okrese Jablonec nad Nisou hlášeno **1 189 míst**, tj. o 4 více než před měsícem.

Na jedno volné místo nyní připadá **1,8** uchazeče (minulý měsíc připadalo na 1 VPM 1,7 uchazeče). Před rokem bylo o 225 volných pracovních míst méně a na jedno místo připadalo 2,4 uchazeče.

Volná pracovní místa (VPM) v okrese Jablonec nad Nisou v letech 2016 - 2018

rok/měsíc		1	2	3	4	5	6	7	8	9	10	11	12
VPM v roce 2018		932	963	1 019	985	1 060	1 133	1 155	1 148	1 313	1 242	1 185	1 189
z toho:	pro osoby se ZP	37	31	40	40	49	50	40	45	48	54	82	82
	pro abs. a mladistvé	157	147	110	113	133	133	127	141	138	167	136	141
VPM v roce 2017		831	806	828	795	820	903	920	873	985	784	802	964
z toho:	pro osoby se ZP	50	53	38	36	31	28	30	30	27	26	36	36
	pro abs. a mladistvé	93	90	95	94	101	97	108	122	136	114	140	148
VPM v roce 2016		637	646	683	644	673	739	822	899	899	871	841	802
z toho:	pro osoby se ZP	33	39	42	41	45	41	39	38	35	31	23	27
	pro abs. a mladistvé	105	98	107	98	98	78	79	87	92	104	99	98

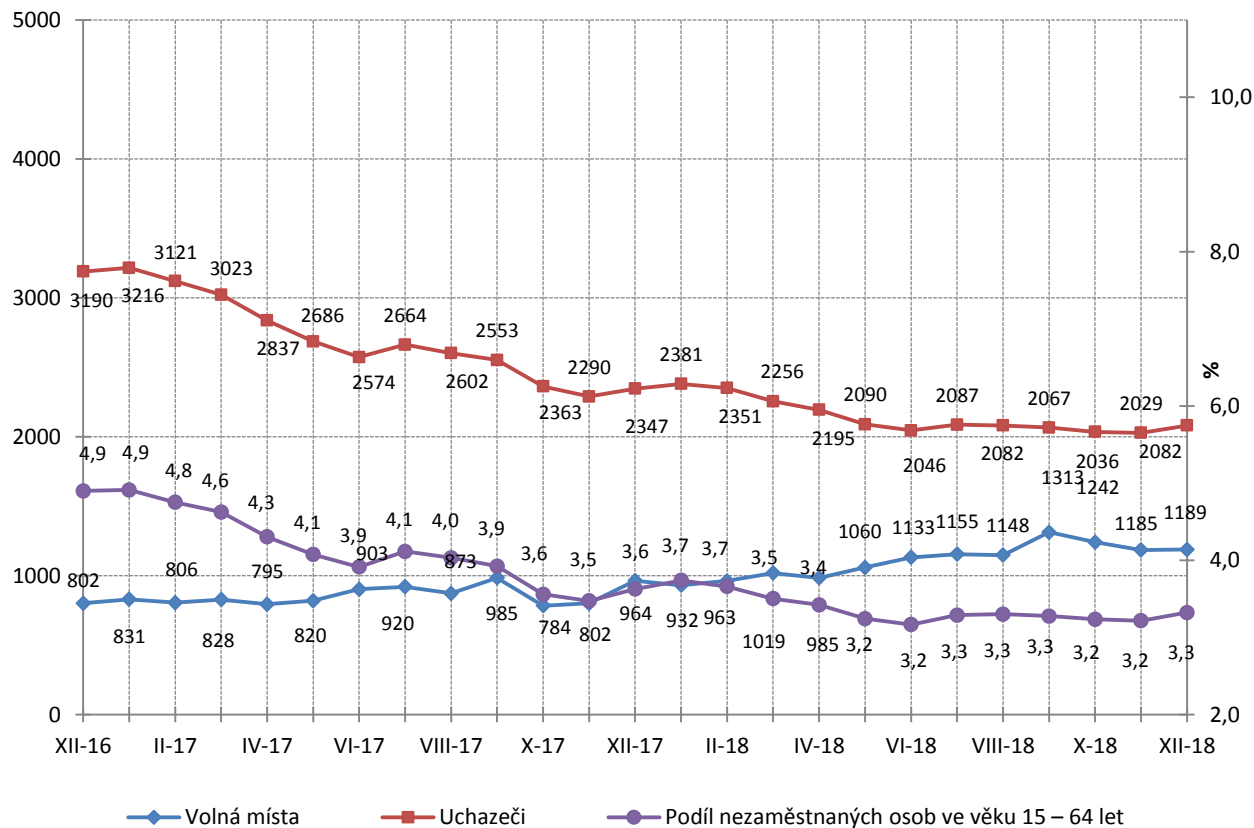
Tabulka TOP 10 zaměstnavatelů s nejvyšším počtem nabízených míst v okrese Jablonec nad Nisou

Zaměstnavatel	počet volných míst	profese
CIKAUTXO CZ s.r.o.	147	Ostatní strojírenští technici, Obsluha strojů na výrobu a zpracování výrobků z pryže a plastu, Montážní dělníci výrobků z pryže a plastů
TERMIL s.r.o. - pracoviště	40	Ostatní řemeslníci a kvalifikovaní pracovníci hlavní stavební výroby
MK Agency s.r.o. - CIKAUTXO CZ s.r.o.	37	Obsluha strojů na výrobu a zpracování výrobků z pryže
Nemocnice Tanvald, s.r.o.	34	Lékaři v interních oborech, Lékaři v anesteziologických oborech, Lékaři bez atestace (kromě oborů praktického lékařství), Fyzioterapeuti specialisté, Všeobecné sestry s osvědčením, Všeobecné sestry bez osvědčení, Zdravotničtí asistenti (praktické sestry), Sanitáři
Inteva Products Czech Republic a.s.	30	Montážní dělníci mechanických zařízení
Filipa, s.r.o. - provozovna U Přehrady	30	Pomocní montážní dělníci
Vězeňská služba České republiky - Věznice Rýnovice	22	Lékaři v interních oborech, Ostatní zubní lékaři se specializací, Vychovatelé pro dospělé se speciálními vzdělávacími potřebami, Technici v oboru ekologie, Ostatní šéfkuchaři, Referenti a vrchní referenti Vězeňské služby ČR
STAMONT-METAL International, spol. s r.o. - PRECIOSA ORNELA, a.s.	21	Montážní dělníci výrobků ze skla a keramiky
Dominika Demuni - restaurace	21	Kuchaři (kromě šéfkuchařů), Pomocní kuchaři, Čišníci a servírky, Barmani, Vedoucí provozu stravovacích, ubytovacích a dalších zařízení, Ostatní uklízeči a pomocníci
AKT plastikářská technologie Čechy, spol. s r.o.	20	Obsluha strojů na výrobu a zpracování výrobků z plastu

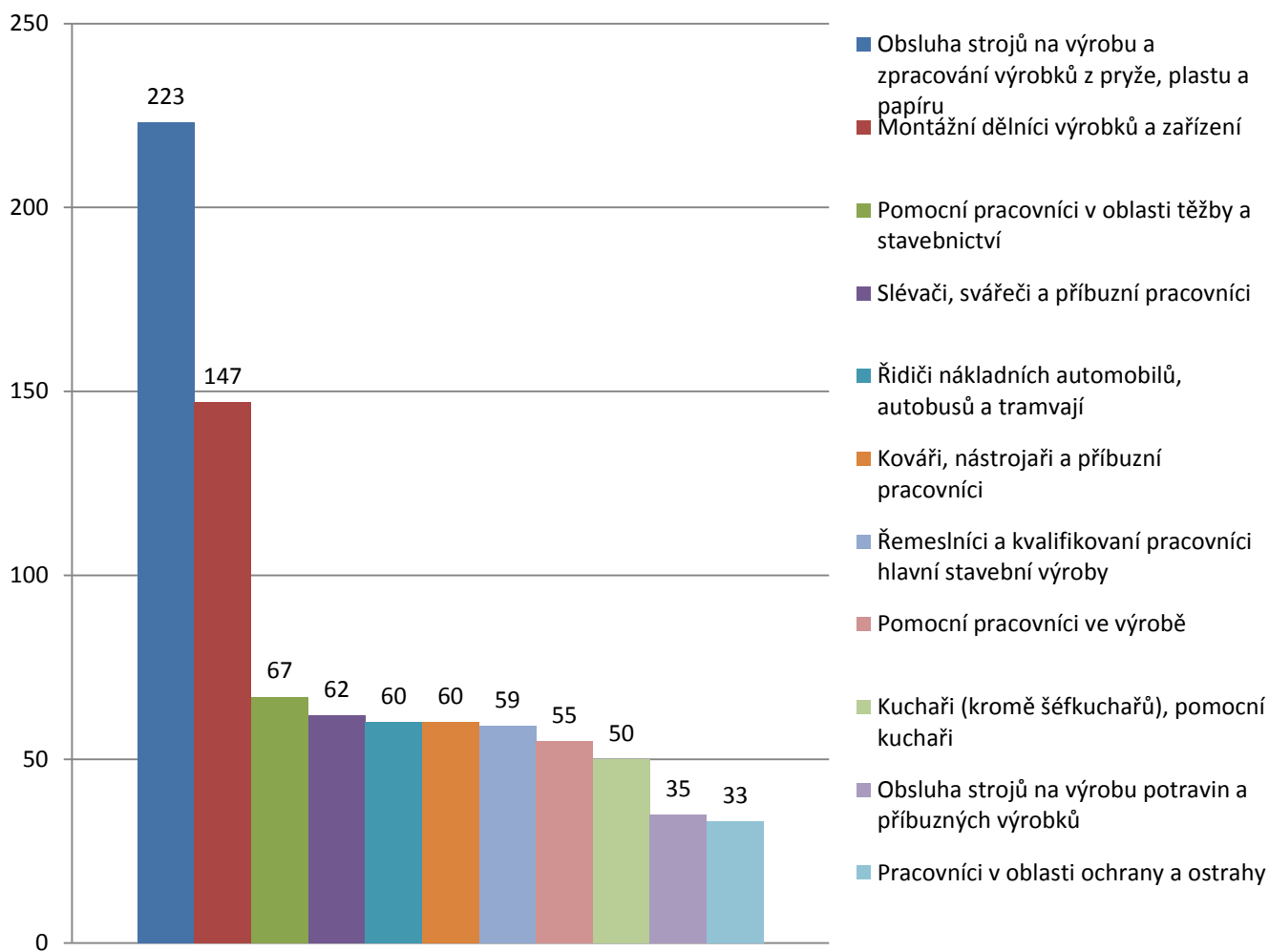
Nejpočetnější nabízená volná pracovní místa v databázi KoP Jablonec nad Nisou dle profesí k 31. 12. 2018

CZ-ISCO	profese	VPM k 31. 12. 2018
814	Obsluha strojů na výrobu a zpracování výrobků z pryže, plastu a papíru	223
821	Montážní dělníci výrobků a zařízení	147
931	Pomocní pracovníci v oblasti těžby a stavebnictví	67
721	Slévači, svářeči a příbuzní pracovníci	62
833	Řidiči nákladních automobilů, autobusů a tramvají	60
722	Kováři, nástrojaři a příbuzní pracovníci	60
711	Řemeslníci a kvalifikovaní pracovníci hlavní stavební výroby	59
932	Pomocní pracovníci ve výrobě	55
512	Kuchaři (kromě šéfkuchařů), pomocní kuchaři	50
816	Obsluha strojů na výrobu potravin a příbuzných výrobků	35
541	Pracovníci v oblasti ochrany a ostrahy	33

Vývoj počtu nezaměstnaných a VPM v okrese Jablonec nad Nisou v letech 2016 – 2018



Nejpočetnější nabízená volná pracovní místa v databázi KoP Jablonec nad Nisou dle profesí k 31. 12. 2018



2. Aktivní politika zaměstnanosti

V prosinci 2018 bylo v rámci nástrojů APZ vytvořeno 8 míst veřejně prospěšných prací (VPP + VPP NIP) a 0 společensky účelných pracovních míst (SÚPM + SÚPM NIP). Na vytvořená místa VPP bylo umístěno 8 uchazečů o zaměstnání a na SÚPM bylo umístěno 0 uchazečů. Samostatně výdělečnou činnost během prosince zahájil 1 uchazeč.

Od počátku roku bylo vytvořeno 201 míst VPP (215 uchazečů bylo umístěno) a 76 míst SÚPM (76 uchazečů bylo umístěno). Samostatně výdělečnou činnost zahájilo od počátku roku 23 uchazečů.

Do rekvalifikací nastoupilo během sledovaného měsíce 10 uchazečů. Naproti tomu rekvalifikace ukončilo 10 uchazečů. Ke konci prosince nenavštěvoval rekvalifikační kurz žádný uchazeč, tj. o 1 méně než před měsícem.

Počet vytvořených míst a umístěných uchazečů v rámci nástrojů APZ

forma APZ	vytvořená místa		umístění uchazeči	
	v daném měsíci	od počátku roku	v daném měsíci	od počátku roku
VPP	1	87	1	109
SÚPM u zaměstnavatele	0	0	0	0
SÚPM – vyhrazená místa	0	1	0	1
SVČ	-	-	1	23
Zřízení pracovního místa OZP	0	0	1	24
Zřízení pracovního místa OZP SVČ	-	-	0	1
Příspěvek-provoz OZP, OZP SVČ	-	-	0	1
Překlenovací příspěvek	-	-	0	0
Příspěvek na zapracování	-	-	0	0
Uznání zaměstnavat.-chráněný TP	0	41	-	-
Projekty ESF – (VPP) (NIP)	7	114	7	106
Projekty ESF – (SÚPM) (NIP)	0	75	0	75
Projekty ESF – cílené (CP,RIP)	2	29	3	33
Zvolená rekvalifikace, bez ESF	-	-	0	0
Zvolená rekvalifikace, ESF OP LZZ	-	-	5	40
Příspěvek na dojížděku	-	-	2	21
Příspěvek na přestěhování	-	-	0	1